



ФЕДЕРАЛЬНАЯ СЛУЖБА  
ГОСУДАРСТВЕННОЙ СТАТИСТИКИ

# Промышленное производство Костромской области



в январе - ноябре 2023 года



ФЕДЕРАЛЬНАЯ СЛУЖБА  
ГОСУДАРСТВЕННОЙ СТАТИСТИКИ

# Оперативные данные по промышленному производству

Костромской области

в январе - ноябре 2023 года

- 01 Оборот организаций
- 02 Индекс промышленного производства
- 03 Объем отгруженных товаров собственного производства, выполненных работ и услуг собственными силами
- 04 Производство продукции в натуральном выражении

\* Ежемесячные данные оперативной статистики





# ОБОРОТ ОРГАНИЗАЦИЙ

Всего

**563,4** млрд рублей  
январь - ноябрь 2023 года

**113,8%**

январь - ноябрь 2023 года в %  
к январю - ноябрю 2022 года



Добыча полезных  
ископаемых

**0,1**

млрд рублей  
в ноябре 2023 г.

**97,6%**

ноябрь 2023 г.  
к ноябрю 2022 г.



Обрабатывающие  
производства

**22,8**

млрд рублей  
в ноябре 2023 г.

**140,8%**

ноябрь 2023 г.  
к ноябрю 2022 г.



Обеспечение электрической  
энергией, газом и паром;  
кондиционирование  
воздуха

**9,5**

млрд рублей  
в ноябре 2023 г.

**135,2%**

ноябрь 2023 г.  
к ноябрю 2022 г.



Водоснабжение; водоотведение,  
организация сбора и утилизации  
отходов, деятельность  
по ликвидации загрязнений

**0,4**

млрд рублей  
в ноябре 2023 г.

**102,0%**

ноябрь 2023 г.  
к ноябрю 2022 г.

## Оборот организаций по видам экономической деятельности

январь - ноябрь 2023 года в % к январю – ноябрю 2022 года

Обеспечение электрической энергией, газом  
и паром; кондиционирование воздуха



**124,7**

Водоснабжение; водоотведение,  
организация сбора и утилизации отходов,  
деятельность по ликвидации загрязнений



**122,8**

Обрабатывающие производства



**114,5**

Добыча полезных ископаемых



**87,0**





# ИНДЕКСЫ ПРОМЫШЛЕННОГО ПРОИЗВОДСТВА

январь - ноябрь 2023 г. в % к январю - ноябрю 2022 г.



106,9

Индекс промышленного производства




100,5

Добыча полезных ископаемых



112,9

Обрабатывающие производства



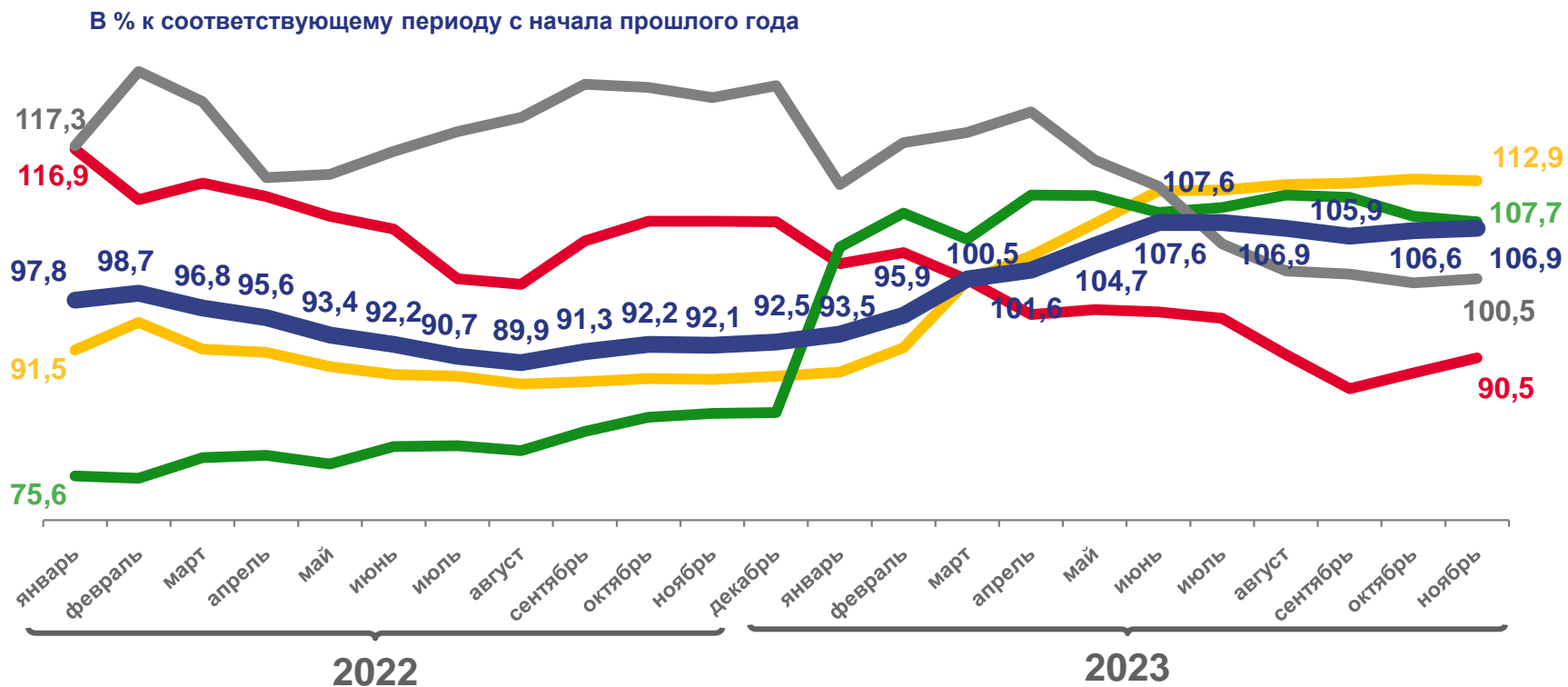
90,5

Обеспечение электрической энергией, газом и паром; кондиционирование воздуха



107,7

Водоснабжение; водоотведение, организация сбора и утилизации отходов, деятельность по ликвидации загрязнений



Индекс промышленного производства



Обрабатывающие производства



Обеспечение электрической энергией, газом и паром; кондиционирование воздуха



Водоснабжение; водоотведение, организация сбора и утилизации отходов, деятельность по ликвидации загрязнений



Добыча полезных ископаемых





# ИНДЕКСЫ ПРОМЫШЛЕННОГО ПРОИЗВОДСТВА

ноябрь 2023 г. в % к ноябрю 2022 г.



109,9

Индекс промышленного производства



106,2

Добыча полезных ископаемых



111,4

Обрабатывающие производства



107,2

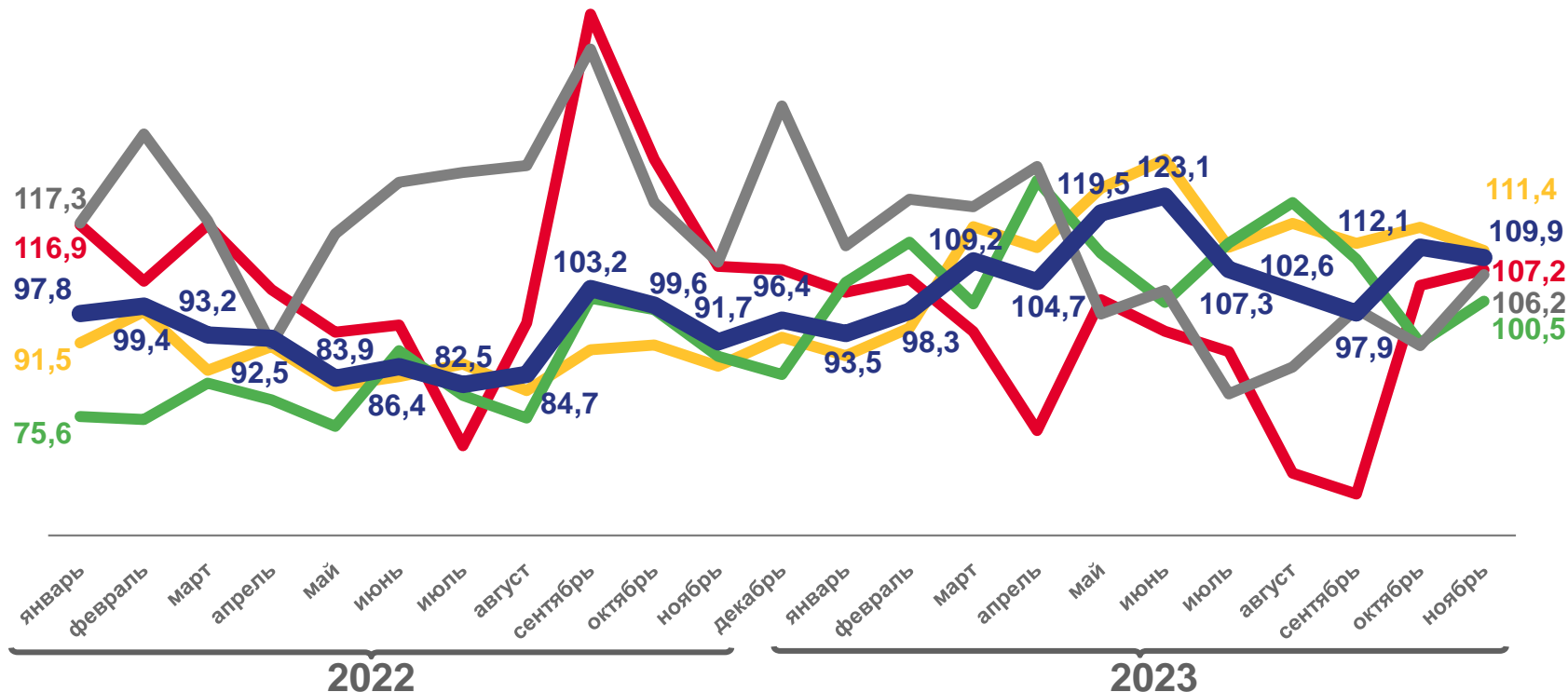
Обеспечение электрической энергией, газом и паром; кондиционирование воздуха



100,5

Водоснабжение; водоотведение, организация сбора и утилизации отходов, деятельность по ликвидации загрязнений

В процентах к соответствующему месяцу прошлого года



Индекс промышленного производства



Обрабатывающие производства



Обеспечение электрической энергией, газом и паром; кондиционирование воздуха



Водоснабжение; водоотведение, организация сбора и утилизации отходов, деятельность по ликвидации загрязнений



Добыча полезных ископаемых





# ИНДЕКСЫ ПРОМЫШЛЕННОГО ПРОИЗВОДСТВА

ноябрь 2023 г. в % к октябрю 2023 г.

В процентах к предыдущему месяцу отчетного года



**94,5**

Индекс промышленного производства



**84,8**

Добыча полезных ископаемых



**91,8**

Обрабатывающие производства



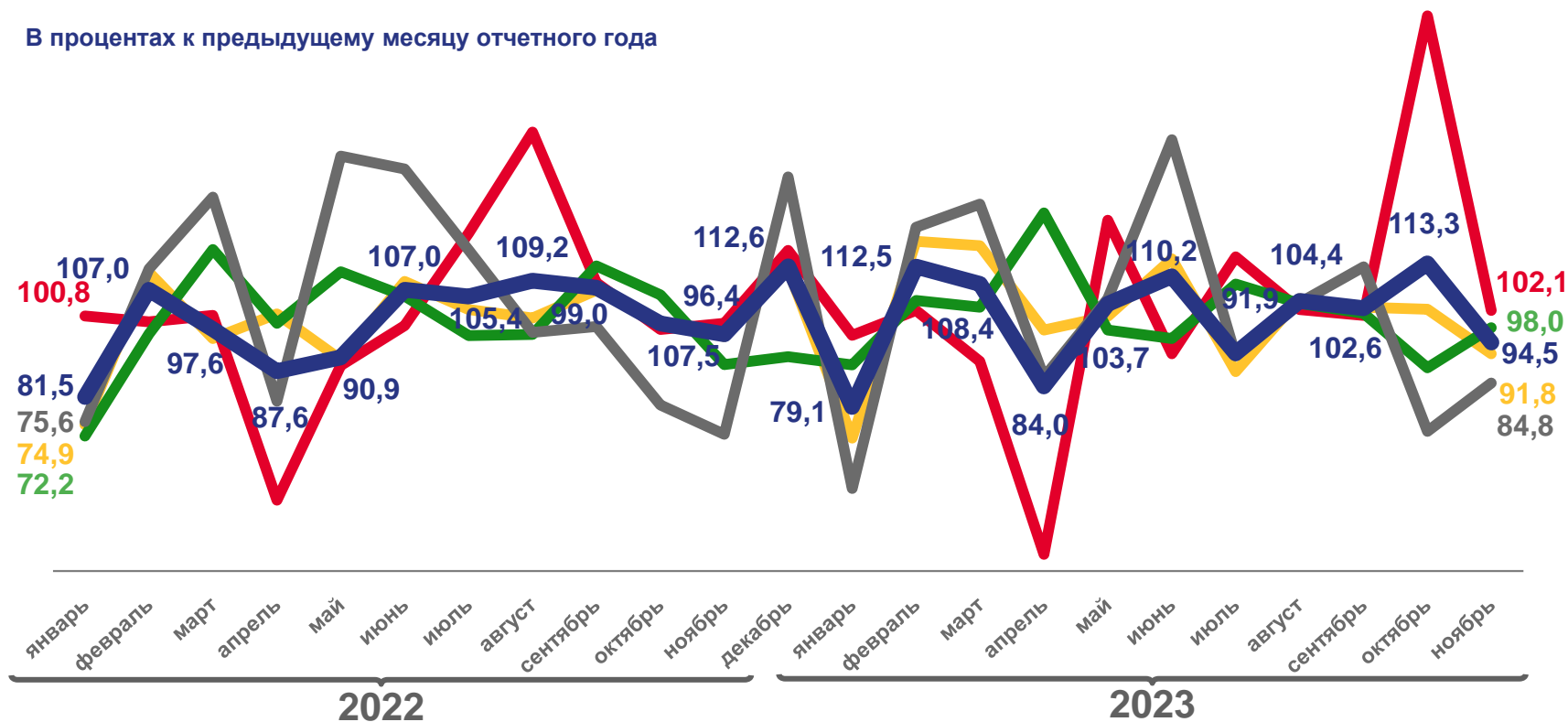
**102,1**

Обеспечение электрической энергией, газом и паром; кондиционирование воздуха



**98,0**

Водоснабжение; водоотведение, организация сбора и утилизации отходов, деятельность по ликвидации загрязнений



Индекс промышленного производства



Обрабатывающие производства



Обеспечение электрической энергией, газом и паром; кондиционирование воздуха



Водоснабжение; водоотведение, организация сбора и утилизации отходов, деятельность по ликвидации загрязнений



Добыча полезных ископаемых





# ОБЪЕМ ОТГРУЖЕННЫХ ТОВАРОВ СОБСТВЕННОГО ПРОИЗВОДСТВА, ВЫПОЛНЕННЫХ РАБОТ И УСЛУГ СОБСТВЕННЫМИ СИЛАМИ

в январе – ноябре 2023 года, млн рублей



## 242 325

Промышленное производство



## 194 544

Обрабатывающие производства



## 42 293

Обеспечение электрической энергией, газом и паром; кондиционирование воздуха



## 4 446

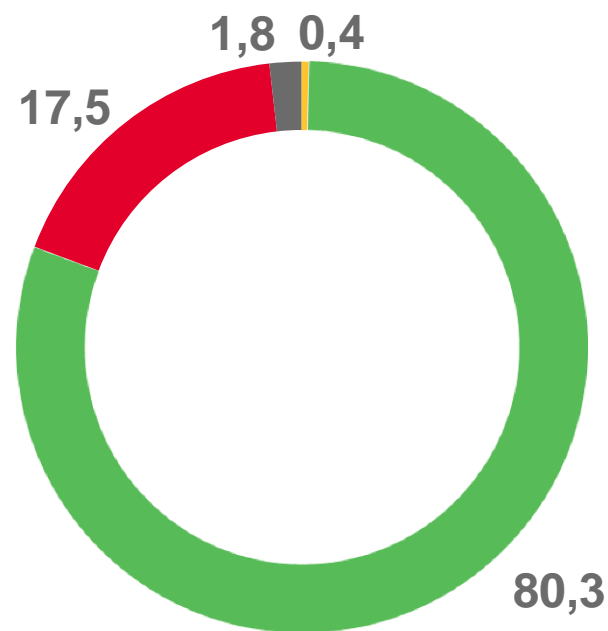
Водоснабжение; водоотведение, организация сбора и утилизации отходов, деятельность по ликвидации загрязнений



## 1 042

Добыча полезных ископаемых

В % к итогу



Добыча полезных ископаемых



Обрабатывающие производства



Обеспечение электрической энергией, газом и паром; кондиционирование воздуха



Водоснабжение; водоотведение, организация сбора и утилизации отходов, деятельность по ликвидации загрязнений



# ОБЪЕМ ОТГРУЖЕННЫХ ТОВАРОВ СОБСТВЕННОГО ПРОИЗВОДСТВА, ВЫПОЛНЕННЫХ РАБОТ И УСЛУГ СОБСТВЕННЫМИ СИЛАМИ ПО ВИДУ ДЕЯТЕЛЬНОСТИ «ДОБЫЧА ПОЛЕЗНЫХ ИСКОПАЕМЫХ»

в январе – ноябре 2023 года, млн рублей

В % к итогу



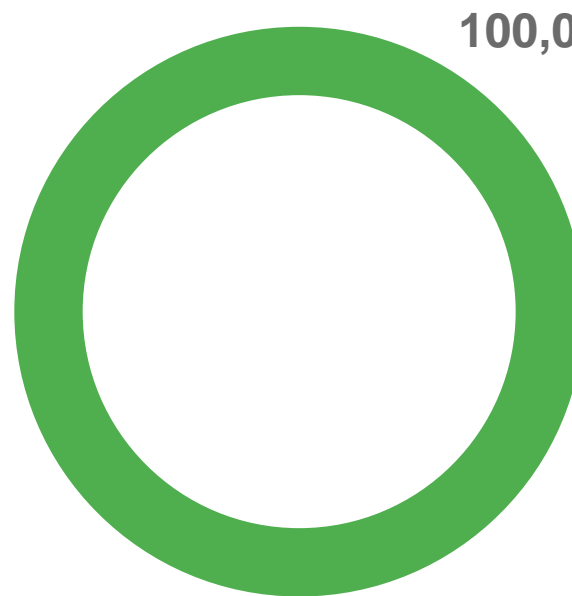
Добыча полезных ископаемых

1 042



Добыча прочих полезных ископаемых

1 042



Добыча полезных ископаемых





# ОБЪЕМ ОТГРУЖЕННЫХ ТОВАРОВ СОБСТВЕННОГО ПРОИЗВОДСТВА, ВЫПОЛНЕННЫХ РАБОТ И УСЛУГ СОБСТВЕННЫМИ СИЛАМИ ПО ВИДУ ДЕЯТЕЛЬНОСТИ «ОБРАБАТЫВАЮЩИЕ ПРОИЗВОДСТВА»



в январе – ноябре 2023 года, млн рублей



Обрабатывающие производства

**194 544**



Производство прочих готовых изделий

**56 370**



Обработка древесины и производство изделий из дерева, кроме мебели

**33 550**



Производство автотранспортных средств, прицепов и полуприцепов

**18 503**



Производство пищевых продуктов

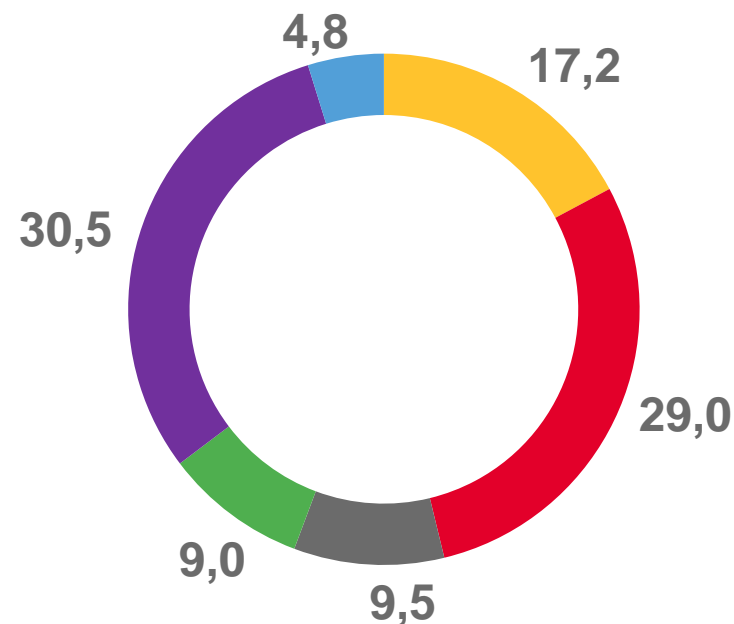
**17 539**



Производство металлургическое

**9 261**

В % к итогу



Производство пищевых продуктов



Обработка древесины и производство изделий из дерева, кроме мебели



Производство прочих готовых изделий



Производство автотранспортных средств, прицепов и полуприцепов



Производство металлургическое



Остальные виды деятельности



# ОБЪЕМ ОТГРУЖЕННЫХ ТОВАРОВ СОБСТВЕННОГО ПРОИЗВОДСТВА, ВЫПОЛНЕННЫХ РАБОТ И УСЛУГ СОБСТВЕННЫМИ СИЛАМИ ПО ВИДУ ДЕЯТЕЛЬНОСТИ «ОБЕСПЕЧЕНИЕ ЭЛЕКТРИЧЕСКОЙ ЭНЕРГИЕЙ, ГАЗОМ И ПАРОМ КОНДИЦИОНИРОВАНИЕ ВОЗДУХА»

В январе - ноябре 2023 года, млн рублей



Обеспечение электрической энергией, газом и паром; кондиционирование воздуха

**42 293**



Производство, передача и распределение электроэнергии

**34 713**



Производство, передача и распределение пара и горячей воды; кондиционирование воздуха

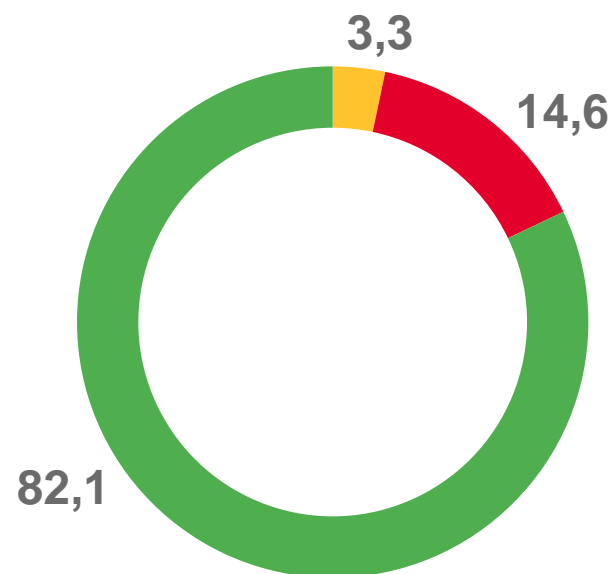
**6 180**



Производство и распределение газообразного топлива

**1 400**

В % к итогу



Производство, передача и распределение электроэнергии



Производство и распределение газообразного топлива



Производство, передача и распределение пара и горячей воды; кондиционирование воздуха





# ПРОИЗВОДСТВО ПРОДУКЦИИ В НАТУРАЛЬНОМ ВЫРАЖЕНИИ

январь - ноябрь 2023 г. в % к январю - ноябрю 2022 г.



Полуфабрикаты мясные,  
мясосодержащие,  
охлажденные, замороженные

**22 571,7 т**  
▼ **99,3%**



Сыры

**4 950,8 т**  
▲ **101,6%**



Изделия хлебобулочные  
недлительного хранения

**23 512,4 т**  
▼ **96,1%**



Спецодежда

**12 642,8 тыс.штук**  
▼ **48,5%**



Фанера

**294 848 м<sup>3</sup>**  
▲ **140,5%**



Трубы, профили пустотелые и их  
фитинги стальные

...<sup>1)</sup>  
▼ **45,3%**



Автокраны

...<sup>1)</sup>  
▼ **97,4%**



Ювелирные изделия

**103 166,9 млн рублей**  
▲ **144,0%**



Электроэнергия

**14 158,3 млн кВт.ч**  
▼ **92,3%**

<sup>1)</sup> Данные не публикуются в целях обеспечения конфиденциальности первичных статистических данных, полученных от организаций, в соответствии с Федеральным законом от 29.11.2007 г. №282-ФЗ «Об официальном статистическом учете и системе государственной статистики в Российской Федерации» (ст.4 п.5; ст.9 п.1).





# ПРОИЗВОДСТВО ПРОДУКЦИИ В НАТУРАЛЬНОМ ВЫРАЖЕНИИ

ноябрь 2023 г. в % (размах) к ноябрю 2022 г.



Полуфабрикаты мясные,  
мясосодержащие,  
охлажденные, замороженные

**2 105,8 т**

**▼ 96,8%**



Сыры

**422,5 т**

**▼ 86,1%**



Изделия хлебобулочные  
недлительного хранения

**2 098,0 т**

**▼ 94,0%**



Спецодежда

**1 130,8 тыс.штук**

**▼ 93,4%**



Фанера

**29 760 м<sup>3</sup>**

**▲ в1,6р.**



Трубы, профили пустотелые и их  
фитинги стальные

**1)**

**▼ 9,2%**



Автокраны

**1)**

**▼ 85,3%**



Ювелирные изделия

**11 957,3 млн рублей**

**▲ в1,8р.**



Электроэнергия

**1 757,9 млн кВт.ч**

**▲ 113,6%**

<sup>1)</sup> Данные не публикуются в целях обеспечения конфиденциальности первичных статистических данных, полученных от организаций, в соответствии с Федеральным законом от 29.11.2007 г. №282-ФЗ «Об официальном статистическом учете и системе государственной статистики в Российской Федерации» (ст.4 п.5; ст.9 п.1).





# ПРОИЗВОДСТВО ПРОДУКЦИИ В НАТУРАЛЬНОМ ВЫРАЖЕНИИ

ноябрь 2023 г. в % (размах) к октябрю 2023 г.



Полуфабрикаты мясные,  
мясосодержащие,  
охлажденные, замороженные

**2 105,8 т**  
▲ **103,4%**



Сыры

**422,5 т**  
▲ **100,8%**



Изделия хлебобулочные  
недлительного хранения

**2 098,0 т**  
▼ **96,5%**



Спецодежда

**1 130,8 тыс.штук**  
▼ **84,8%**



Фанера

**29 760 м³**  
▲ **101,7%**



Трубы, профили пустотелые и их  
фитинги стальные

**1)**  
▼ **48,2%**



Автокраны

**1)**  
▼ **96,7%**



Ювелирные изделия

**11 957,3 млн рублей**  
▼ **91,6%**



Электроэнергия

**1 757,9 млн кВт.ч**  
▼ **98,7%**

<sup>1)</sup> Данные не публикуются в целях обеспечения конфиденциальности первичных статистических данных, полученных от организаций, в соответствии с Федеральным законом от 29.11.2007 г. №282-ФЗ «Об официальном статистическом учете и системе государственной статистики в Российской Федерации» (ст.4 п.5; ст.9 п.1).

